



Video-Konferenz mit Jitsi

Nutzen Sie den Server des Medienzentrums: <https://meet.medienzentrum-hdh.de>

Das benötigen Sie:

Handy / Tablet

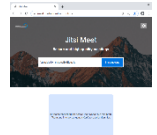


Im Playstore oder Appstore nach „Medienzentrum Klassenraum“ Suchen (kostenlos).

oder

Laptop / PC

Den Browser Chromium oder Chrome verwenden.



Headset / Kopfhörer / In-Ear



Um Rückkopplungen zu vermeiden verwenden Sie bitte ein Headset, Kopfhörer oder In-Ear (Knopfkopfhörer)
TIPP: Oft sind beim Kauf eines Smartphone Kopfhörer dabei.



Vorgehensweise mit Smartphone oder Tablet (Android und IOS)

1. Playstore/ Appstore öffnen, nach der App "Medienzentrum Klassenzimmer" suchen und installieren.
2. Die App öffnen und dem Zugriff auf Kamera und Mikrofon zustimmen, wenn Sie gefragt werden.
3. Nach dem Start der App werden sie nach ihrem Landkreis gefragt. Diesen bitte auswählen.
4. Im Feld „**Konferenzname eingeben**“ einen nicht allzu einfachen Namen der Konferenz eingeben, z.B. „*schule-klasse-7b-deutsch*“ und auf „Erstellen/Beitreten“ tippen.
5. Durch Antippen der drei kleinen senkrechten Punkte, können sie den „**Lobbymodus aktivieren**“ und ein (geheimes) „Konferenzpasswort hinzufügen“ (für den Fall, dass Sie aus technischen Gründen aus der Konferenz fallen, können sie sich mit diesem Passwort wieder anmelden)
6. Wenn vorhanden, Kopfhörer / Headset anschließen
7. Jetzt sind Sie in der Konferenz.

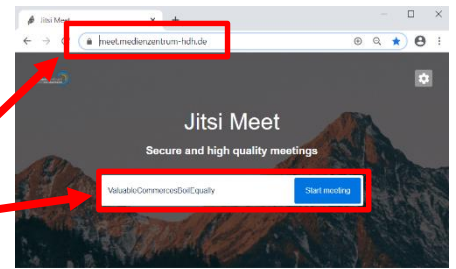


Fragen und Probleme?

Wenden Sie sich an uns: info@medienzentrum-hdh.de oder Tel.: 07321/321 1652


Vorgehensweise Laptop / PC (Windows)

1. Verwenden Sie den Browser Chromium oder Chrome und geben in die Adresszeile <https://meet.medienzentrum-hdh.de/> ein.
2. Im Feld „**Konferenzname eingeben**“ einen nicht allzu einfachen Namen der Konferenz eingeben, z.B. „*schule-klasse-7b-deutsch*“ und auf „Startmeeting“ klicken.
3. Zugriff auf Kamera und Mikrofon erlauben.
4. Durch Anklicken des orangenen Schildsymbols rechts unten, können sie den „**Lobbymodus aktivieren**“ und ein (geheimes) „Konferenzpasswort hinzufügen“ (für den Fall, dass Sie aus technischen Gründen aus der Konferenz fallen, können sie sich mit diesem Passwort wieder anmelden)



Wenn Sie den Lobbymodus aktiviert haben, wird das Symbol grün. 

WICHTIG:

Wenn Sie die Konferenz verlassen haben oder mussten und mit Eingabe des (geheimen) Passworts an der Konferenz wieder teilnehmen, dann hat ein Schüler die Moderatorenrechte erhalten. Sie erkennen dies am kleinen  unten rechts im Kamerabild des Schülers.

5. Kopfhörer/Headset anschließen
6. Jetzt sind Sie in der Konferenz.

Symbolerklärungen:



Fragen und Probleme?

Wenden Sie sich an uns: info@medienzentrum-hdh.de oder Tel.: 07321/321 1652